



報道発表

令和 3 年 8 月 3 日
関東財務局前橋財務事務所

群馬県内の地方公共団体に対する 財政融資資金の貸付状況について

令和 2 年度に群馬県内の地方公共団体へ貸し付けた財政融資資金地方資金の額は、636 億円となり、前年度と比較して 195 億円、44.2%の増加となりました。

また、令和 2 年度末の貸付残高は、6,656 億円となり、前年度と比較して△17 億円、△0.3%の減少となりました。

財務局では、地方公共団体が学校、病院などの建設や上下水道、廃棄物処理施設などの生活関連施設を整備するときに、財政融資資金を貸し付け、豊かで住み良い社会環境づくりに協力しています。

照会先
財務省関東財務局前橋財務事務所財務課
TEL (027)896-2908 (直通)

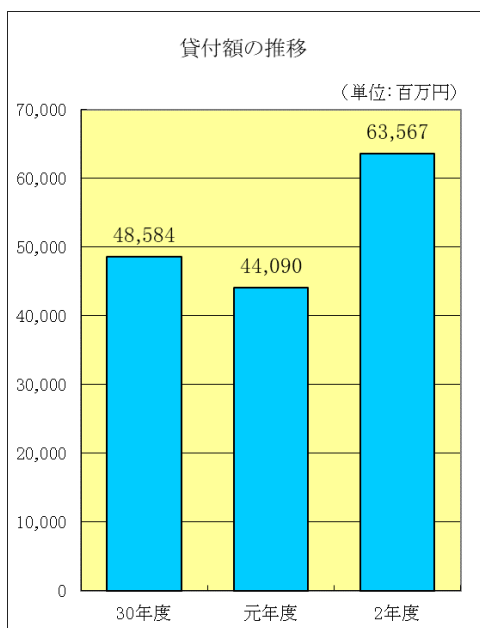
群馬県内の地方公共団体に対する財政融資資金の貸付状況について

1. 令和2年度貸付額

令和2年度に群馬県内の地方公共団体へ貸し付けた額は、636億円となり、前年度と比較すると195億円、割合では44.2%の増加となりました。

増加した要因は、「災害復旧」や「一般廃棄物」などが増加したためです。

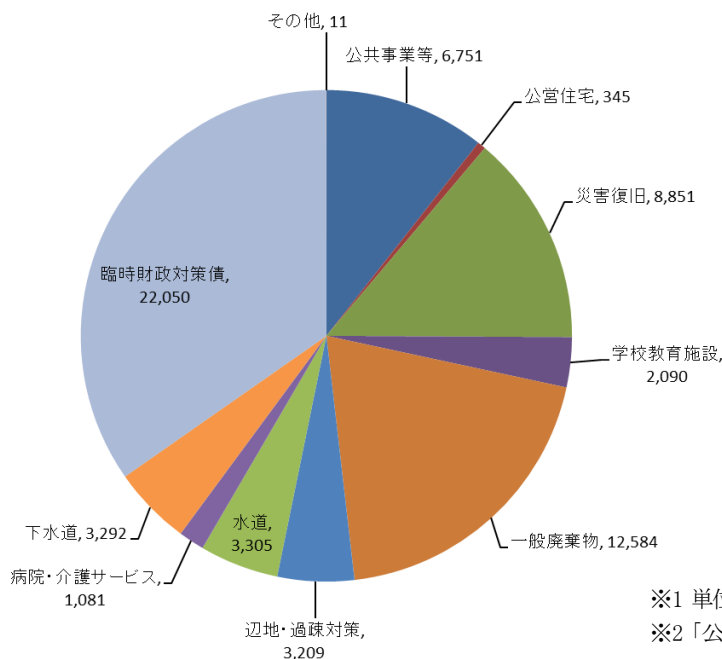
財政融資資金貸付額(群馬県)



(単位:百万円、%)

区分	30年度	元年度	2年度	
			伸率	伸率
群馬県 (a)	48,584	44,090	△ 9.2	63,567 44.2
管内(1都9県) (b)	718,820	679,255	△ 5.5	749,066 10.3
シェア (a/b)	6.8	6.5		8.5

財政融資資金貸付額(事業別)



(単位:百万円)

事業区分	貸付額		
	元年度	2年度	増減
公共事業等	7,796	6,751	△ 1,046
公営住宅	301	345	44
災害復旧	449	8,851	8,402
学校教育施設	2,885	2,090	△ 795
一般廃棄物	156	12,584	12,429
辺地・過疎対策	4,444	3,209	△ 1,235
水道	3,100	3,305	205
病院・介護サービス	551	1,081	530
下水道	4,894	3,292	△ 1,602
臨時財政対策債	19,508	22,050	2,542
その他	7	11	3
計	44,090	63,567	19,477

※1 単位未満四捨五入のため、合計が一致しない場合がある。

※2 「公共事業等」の貸付額には、「防災・減災・国土強靱化緊急対策事業」が含まれる。

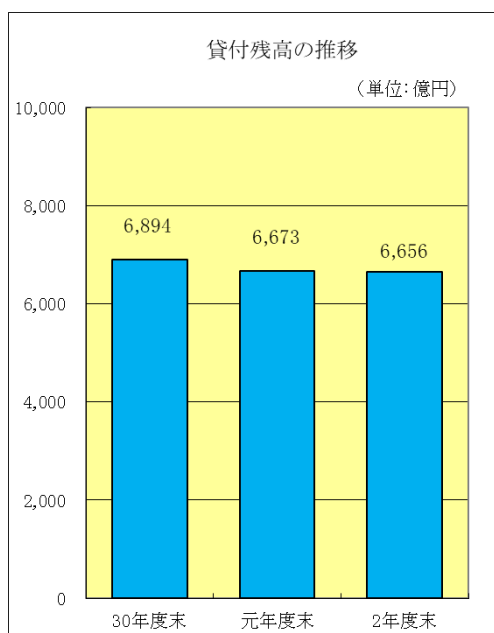
2. 令和2年度末貸付残高

群馬県内の地方公共団体への貸付残高は、令和2年度末で6,656億円となり、前年度と比較すると△17億円、割合では△0.3%の減少となりました。

減少の要因は、約定回収額が新規貸付額を上回ったことによるものです。

なお、貸付残高は、16年度以降逡減しています。財政融資資金は、平成13年度以降、民間資金を補完するという原則にたち、地方公共団体の資金調達能力と資金使途に着目した貸付を行ってきたことにより、貸付残高は減少しております。また平成19年度から24年度に実施した補償金免除繰上償還も減少の一因となっております。

財政融資資金貸付残高(群馬県)



(単位: 億円、%)

区 分		30年度末	元年度末	2年度末	
				伸率	伸率
群馬県	(a)	6,894	6,673	△ 3.2	△ 0.3
管内(1都9県)	(b)	118,479	114,631	△ 3.2	△ 2.6
シェア	(a/b)	5.8	5.8		6.0

貸付残高の推移

(単位: 億円、%)

	16年度末	17年度末	18年度末	19年度末	20年度末	21年度末	22年度末	23年度末	24年度末	25年度末	26年度末	27年度末	28年度末	29年度末	30年度末	元年度末	2年度末
貸付額	11,393	11,030	10,588	9,989	9,325	9,002	8,936	8,606	8,270	8,032	7,829	7,569	7,302	7,089	6,894	6,673	6,656
伸 率	-	△ 3.2	△ 4.0	△ 5.7	△ 6.6	△ 3.5	△ 0.7	△ 3.7	△ 3.9	△ 2.9	△ 2.5	△ 3.3	△ 3.5	△ 2.9	△ 2.8	△ 3.2	△ 0.3

3. 群馬県内地方公共団体別の令和2年度貸付実績額及び令和2年度末貸付残高

別添のとおり

管内地方公共団体別の財政融資資金地方資金貸付実績額(令和2年度)

関東財務局 前橋財務事務所

団体名	金額 億円	団体名	金額 億円	団体名	金額 億円
都道府県		町及び村		一部事務組合等	
群馬県	71	榛東村	2	桐生地域医療組合	2
市		吉岡町	4	太田市外三町広域清掃組合	123
前橋市	52	上野村	7	邑楽館林医療事務組合	1
高崎市	86	下仁田町	6	富岡地域医療企業団	8
桐生市	21	南牧村	2	群馬東部水道企業団	20
沼田市	11	甘楽町	3		
館林市	20	中之条町	11		
藤岡市	16	東吾妻町	7		
伊勢崎市	37	長野原町	2		
太田市	32	嬭恋村	7		
渋川市	10	草津町	3		
安中市	8	高山村	3		
富岡市	8	片品村	1		
みどり市	10	川場村	2		
		みなかみ町	11		
		昭和村	0		
		玉村町	11		
		板倉町	2		
		明和町	5		
		千代田町	2		
		大泉町	2		
		邑楽町	5		
		神流町	2		
				群馬県合計	636
				関東財務局管内計	7,491
				全国計	30,403

(注1)単位未満四捨五入のため、合計が一致しない場合がある。

(注2)0.5億円未満の場合は0としている。

管内地方公共団体別の財政融資資金地方資金貸付残高(令和3年3月末現在)

関東財務局 前橋財務事務所

団体名	件数 件	金額 億円	団体名	件数 件	金額 億円	団体名	件数 件	金額 億円
都道府県			町及び村			一部事務組合等		
群馬県	290	701	榛東村	86	27	桐生地域医療組合	22	16
市			吉岡町	103	42	太田市外三町広域清掃組合	6	146
前橋市	475	839	上野村	49	28	館林衛生施設組合	6	50
高崎市	478	1,151	下仁田町	104	45	邑楽館林医療事務組合	13	66
桐生市	268	284	南牧村	42	13	多野藤岡医療事務市町村組合	7	26
沼田市	310	153	甘楽町	129	55	館林地区消防組合	1	1
館林市	132	191	中之条町	185	93	利根沼田広域市町村圏振興整備組合	2	0
藤岡市	211	168	東吾妻町	199	68	渋川地区広域市町村圏振興整備組合	2	1
伊勢崎市	261	574	長野原町	43	28	多野藤岡広域市町村圏振興整備組合	3	0
太田市	271	403	嬬恋村	153	63	富岡地域医療企業団	29	42
渋川市	366	254	草津町	39	32	群馬東部水道企業団	171	182
安中市	132	127	高山村	66	19	下仁田南牧医療事務組合	7	9
富岡市	101	57	片品村	90	44	甘楽西部環境衛生施設組合	1	0
みどり市	173	136	川場村	58	22	吾妻東部衛生施設組合	2	1
			みなかみ町	264	89	西吾妻福祉病院組合	5	14
			昭和村	68	30			
			玉村町	154	140			
			板倉町	51	28			
			明和町	53	49			
			千代田町	62	21			
			大泉町	104	61			
			邑楽町	71	41			
			神流町	89	26			
						群馬県合計	6,007	6,656
						関東財務局管内計	68,871	111,664
						全国計	307,001	431,017

(注1)単位未満四捨五入のため、合計が一致しない場合がある。

(注2)0.5億円未満の場合は0としている。