



# 県内経済情勢

平成24年 1月25日

財務省関東財務局

宇都宮財務事務所 財務課 飯野、尾崎

電話番号 028-633-6221 内線 21、24

## 厳しい状況にあるものの、緩やかな持ち直しの動きがみられる。

### (今回のポイント)

個人消費は、緩やかな持ち直しの動きが続いている。

住宅建設は、前年を下回っている。

生産活動は、持ち直しの動きが続いている。

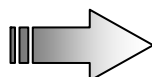
23年度の設備投資は増加見込み、企業収益は増益見込みとなっている。また、企業の景況感は、「下降」超幅が縮小している。

雇用情勢は、厳しい状況にあるものの、緩やかな持ち直しの動きが続いている。



前回(23年7-9月期)

厳しい状況にあるものの、  
緩やかな持ち直しの動きがみられる。



今回(23年10-12月期)

厳しい状況にあるものの、  
緩やかな持ち直しの動きがみられる。

### (凡例)



晴れ



晴れ一部曇り



曇り一部晴れ



曇り



本曇り



小雨



雨

### (各 論)

□個人消費・・・緩やかな持ち直しの動きが続いている。

大型小売店販売額は、既存店ベースで前年を上回っている。

乗用車の新車登録届出台数は、前年を上回って推移している。

宇都宮市の家計消費支出は、前年を下回っているものの、減少幅は縮小している。

□住宅建設・・・・前年を下回っている。

新設住宅着工戸数は、持家、貸家、分譲住宅のすべてで前年を下回っている。

□設備投資・・・・23年度は増加見込みとなっている。

法人企業景気予測調査(23年10-12月期調査)で23年度の設備投資計画額をみると、製造業では前年比▲3.7%の減少見込み、非製造業では同 20.7%の増加見込み、全規模・全産業では同 7.3%の増加見込みとなっている。

## □生産活動……持ち直しの動きが続いている。

輸送機械及び一般機械は増加、電気機械、金属製品及び情報通信機械は減少している。

## □企業収益……23年度は増益見込みとなっている。

法人企業景気予測調査(23年10-12月期調査)で**23年度の経常損益**(除く「電気・ガス・水道業」、「金融業、保険業」)をみると、製造業では前年比▲11.6%の減益見込み、非製造業では同 13.7%の増益見込みとなっており、全規模・全産業では同 0.8%の増益見込みとなっている。

## □企業の景況感……「下降」超幅が縮小している。

法人企業景気予測調査(23年10-12月期調査)の**景況判断BSI**を現状判断についてみると、全規模・全産業で「下降」超幅が縮小している。



## □雇用情勢……厳しい状況にあるものの、緩やかな持ち直しの動きが続いている。

**有効求人倍率**は、低い水準となっているものの、緩やかな持ち直しの動きが続いている。

### (ヒアリング結果)

- ・ 12月に入り寒い日が多く紳士肌着、紳士及び婦人用コートが伸びている。高級ブランド品が全般的に好調。(百貨店)
- ・ スマートフォンや一部ゲーム機が好調だが、液晶テレビ減少分の穴埋めにはなっておらず、ここ数年では大きな目玉商品がない年末商戦となっている。(家電量販店)
- ・ この冬は節電関連商品の中でも湯たんぽや石油ストーブなどの暖房商品が人気で、特に石油ストーブは10月までで完売、供給再開後も品薄の状態となっている。(ホームセンター)
- ・ 新車販売は9月以降好調。昨年はエコカー補助金終了の反動減があったとはいえ、10-12月期の販売台数は前年を大きく上回っている。(自動車販売店)
- ・ 設備の復旧した5月以降は、適正在庫に戻すためGW・夏休みを返上し、土日出勤や超過勤務により在庫の積み増しを行っている。年内一杯はこのような状態が続く見込み。(化学)
- ・ 液晶テレビの販売台数は例年の半分程度。昨年は大型テレビが売れたものの、今は中小型テレビが販売の中心で単価も安く、販売額ベースでは更に悪い。(情報通信機械)
- ・ 震災からの復旧が早く、早期に増産体制が整い、上期の減産分は11月初旬までにカバーできた。10-12月の生産台数は対前年比1割の増産になっている。(輸送機械)
- ・ 各メーカーは東日本大震災やタイの洪水被害により、リスク回避のために取引先を分散化させる動きが出てきている。実際に受注もあり、これを好機と捉えている。(電子部品・デバイス)
- ・ 円高の影響は大きく、資材の現地調達、海外工場への生産移管など徹底したコスト改善を進めており、海外からの資材調達も昨年の3割強から現在は4割ほどとなっている。(一般機械)
- ・ 当社の納品先が海外の自動車メーカーに製品を供給しているが、欧州市場の冷え込み、北米需要の落ち込みにより、欧州向けは11月後半、北米向けは12月、1月分から受注が落ちてきている。(輸送機械)
- ・ 今後5年間で定年退職のピークとなるが、対策としては再雇用の延長や、新規採用者の増員に加え、非正規社員の正規社員としての登用も検討している。(製造業)
- ・ 本来ならば必要な時間に必要だけパートを確保したいが、今後3~4年で社員の約4分の1が定年退職となるなど高齢化が進んでおり、新規採用により正社員を増やしている。(非製造業)
- ・ 10-12月期の受注高は好調。マンションや工場などの耐震・改修工事の受注増加と、震災により先送りしていた企業の設備投資がここに来て出始めていることが要因。しかし、職人が東北に流れている影響で不足し、雇用単価の上昇から利益を圧迫している。(建設)

## 最近の栃木県内の経済情勢における判断比較

項目	前回判断 (23年7-9月期)	表現の 変化方向	今回判断 (23年10-12月期)
天気マーク	 (くもり一部晴れ)	➡	 (くもり一部晴れ)
総括判断	厳しい状況にあるものの、緩やかな持ち直しの動きがみられる。	➡	厳しい状況にあるものの、緩やかな持ち直しの動きがみられる。
個人消費	緩やかな持ち直しの動きがみられる。	➡	緩やかな持ち直しの動きが続いている。
住宅建設	緩やかな持ち直しの動きが続いている。	↘	前年を下回っている。
設備投資	23年度は増加見通しとなっている。	➡	23年度は増加見込みとなっている。
公共事業	前年を下回っている。	↗	このところ前年を上回っている。
生産活動	持ち直しの動きが続いている。	➡	持ち直しの動きが続いている。
企業収益	23年度は増益見通しとなっている。	➡	23年度は増益見込みとなっている。
企業の 景況感	「下降」超幅が縮小している。	➡	「下降」超幅が縮小している。
雇用情勢	厳しい状況にあるものの、緩やかな持ち直しの動きが続いている。	➡	厳しい状況にあるものの、緩やかな持ち直しの動きが続いている。
企業倒産	金額は前年を上回っているものの、件数は前年を下回っている。	➡	金額は前年を上回っているものの、件数は前年を下回っている。
金融情勢	貸出金は前年を上回っている。	➡	貸出金は前年を上回っている。



# 県内経済情勢 資料編

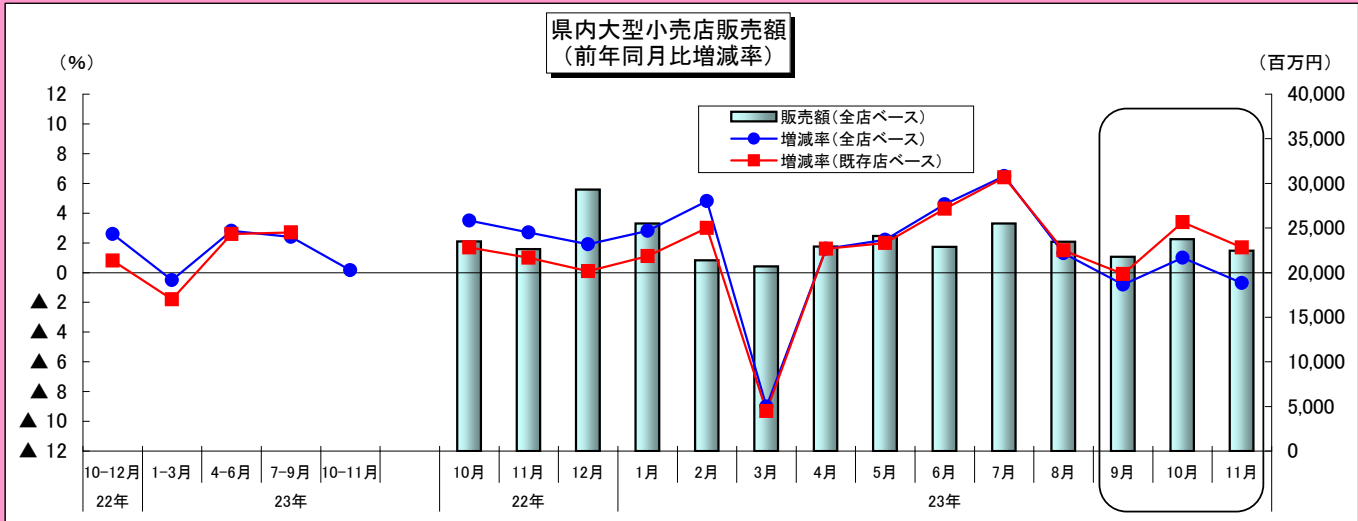
平成24年 1月25日

財務省関東財務局  
宇都宮財務事務所 財務課 飯野、尾崎  
電話番号 028-633-6221 内線21、24

# 1. 個人消費

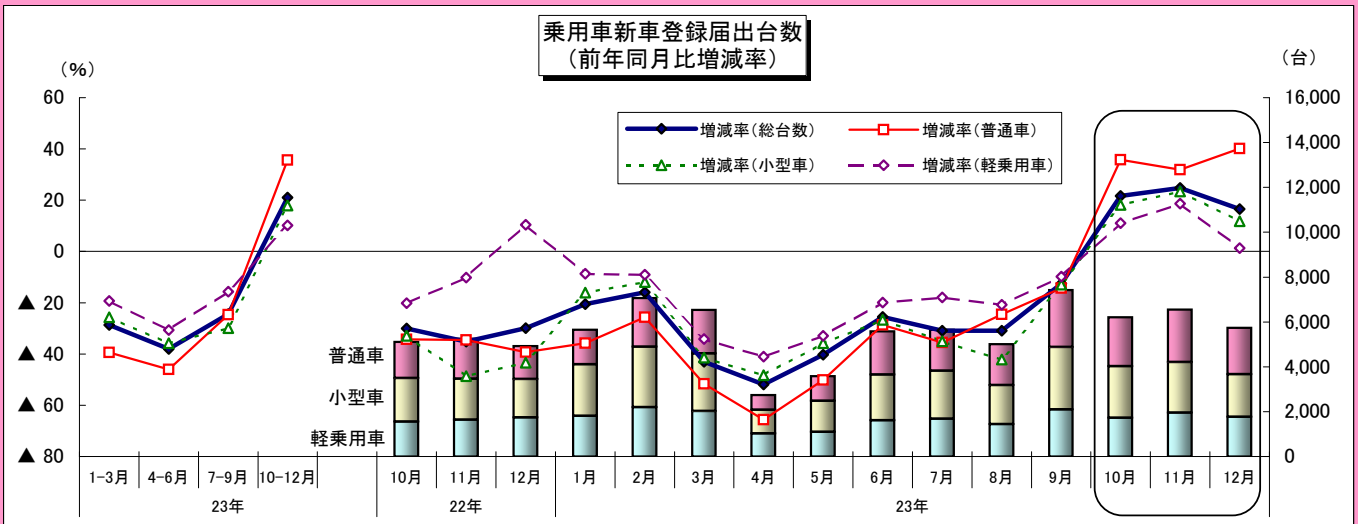
緩やかな持ち直しの動きが続いている。

## 大型小売店販売



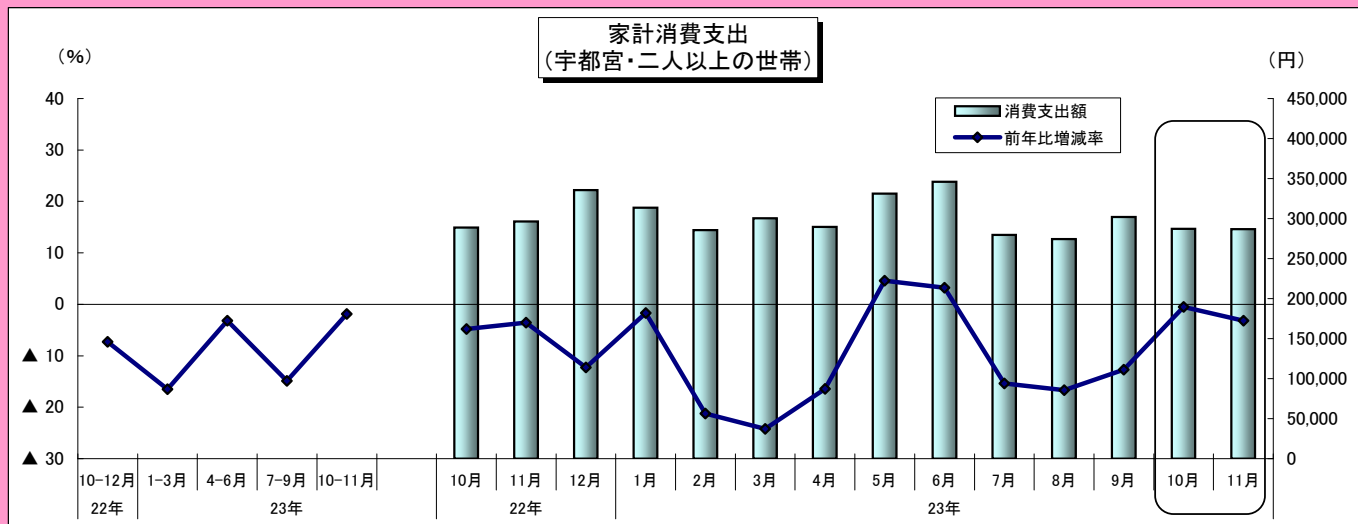
【経済産業省】

## 乗用車販売



【(社)日本自動車販売協会連合会、(社)全国軽自動車協会連合会】

## 家計消費支出

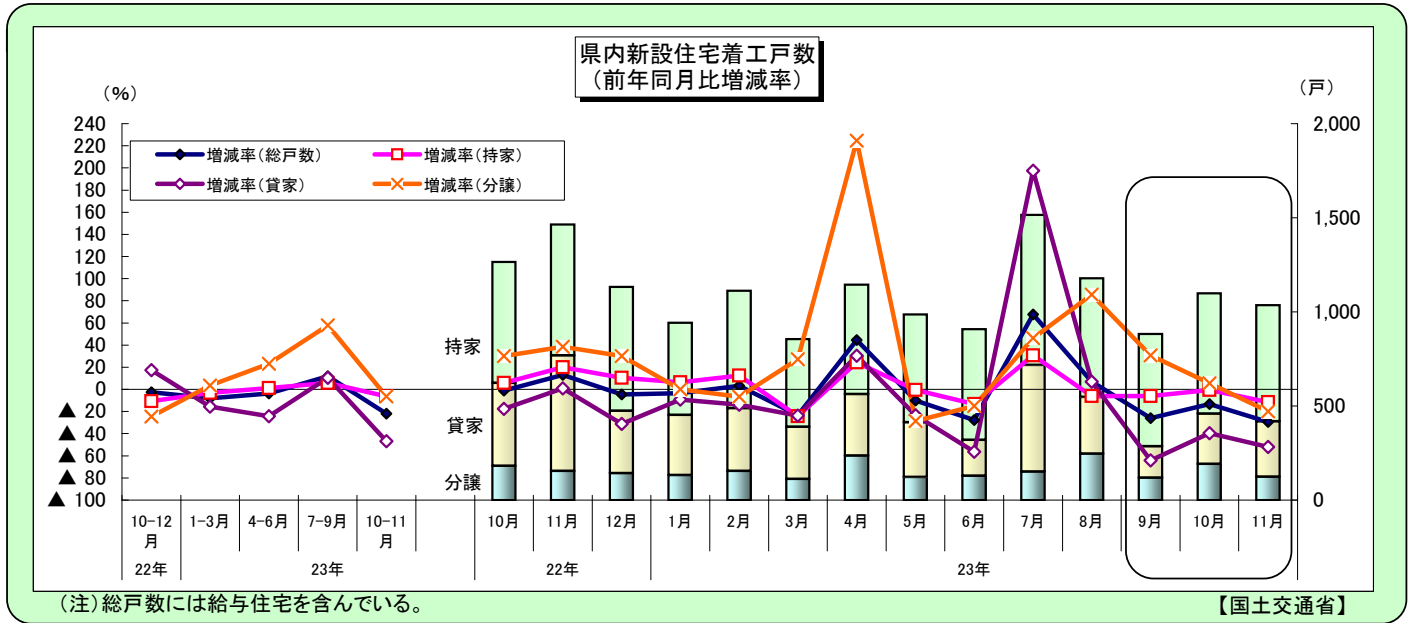


【総務省】

(参考) グラフ上の囲まれた部分は、前回の経済情勢報告作成後に公表されたデータである。

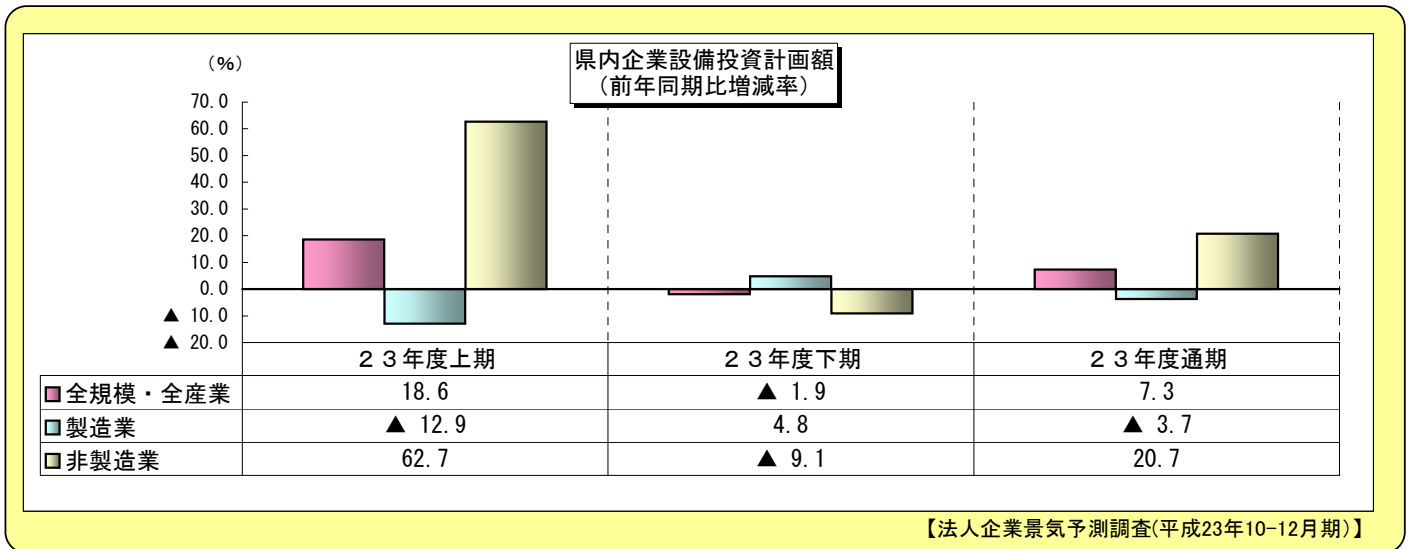
## 2. 住宅建設

前年を下回っている。



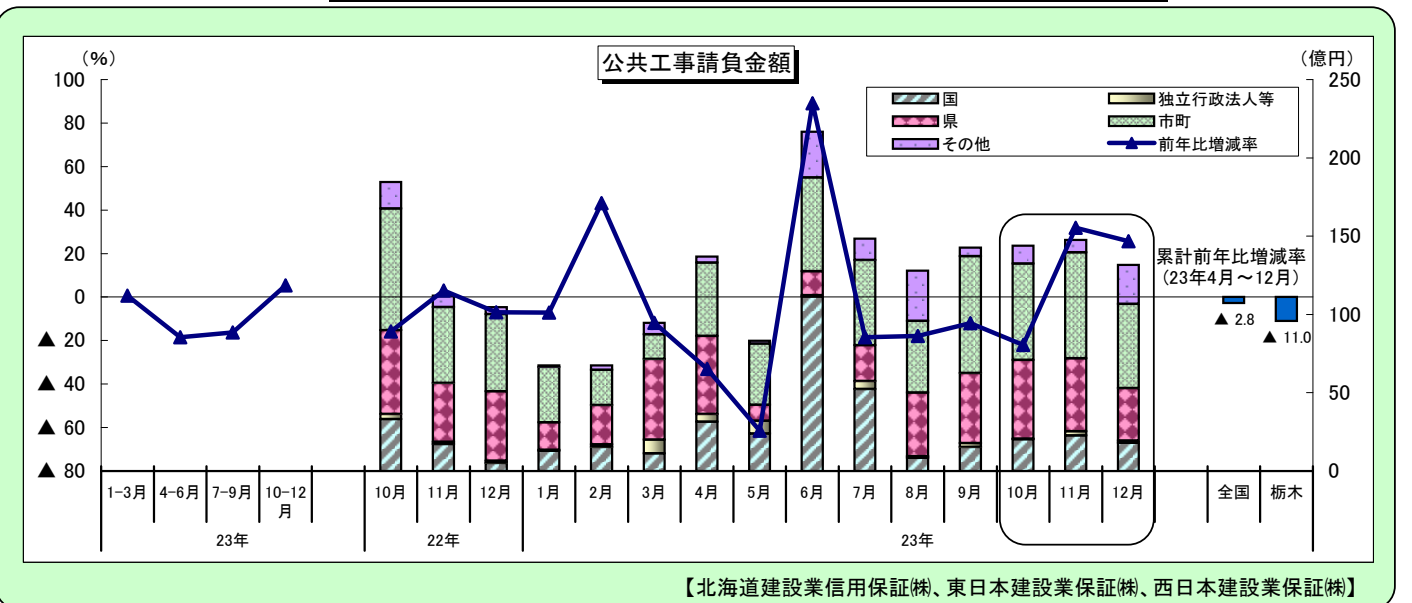
## 3. 設備投資

23年度は増加見込みとなっている。



## 4. 公共事業

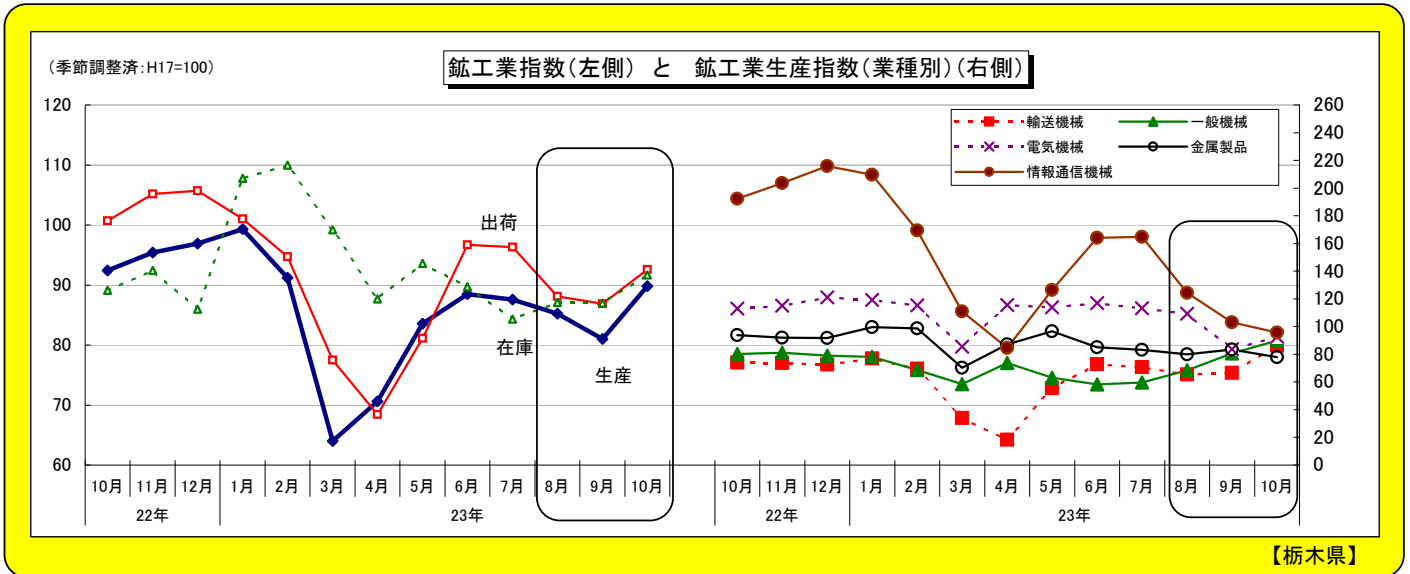
このところ前年を上回っている。



(参考) グラフ上の囲まれた部分は、前回の経済情報報告作成後に公表されたデータである。

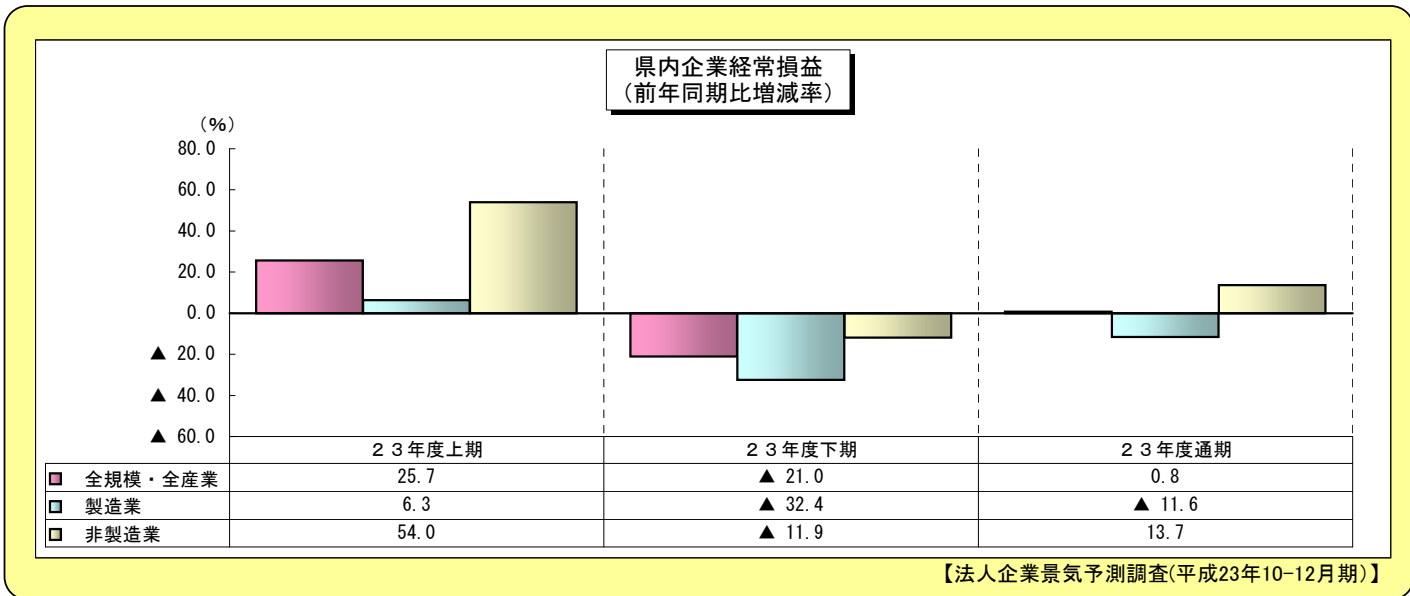
## 5. 生産活動

持ち直しの動きが続いている。



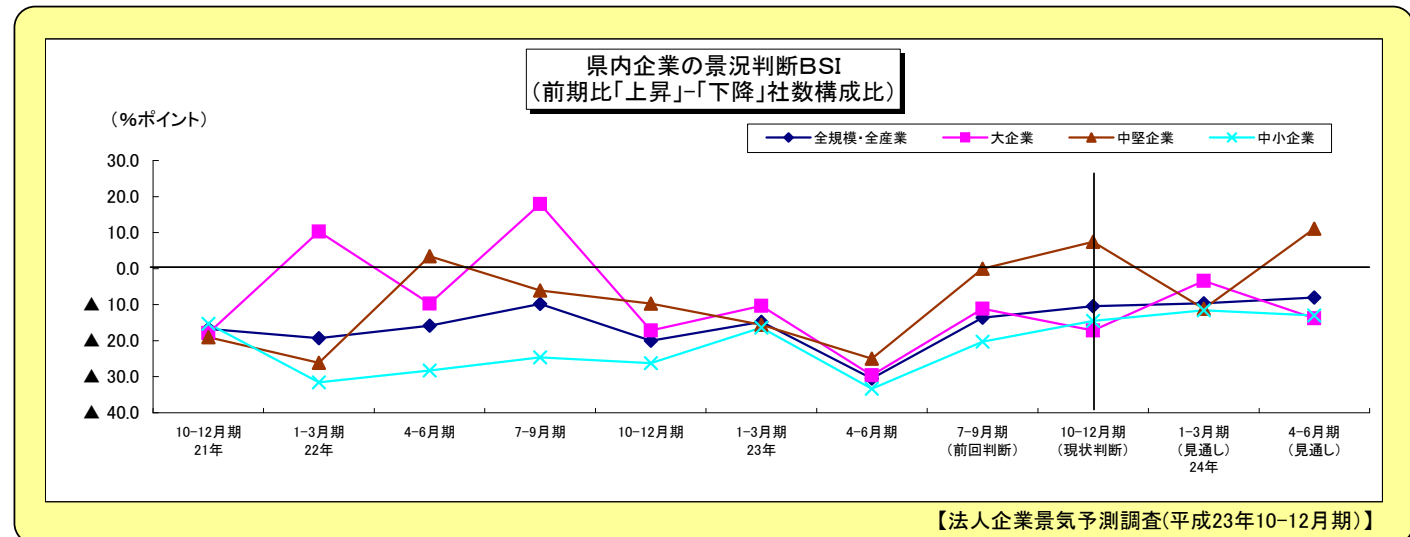
## 6. 企業収益

23年度は増益見込みとなっている。



## 7. 企業の景況感

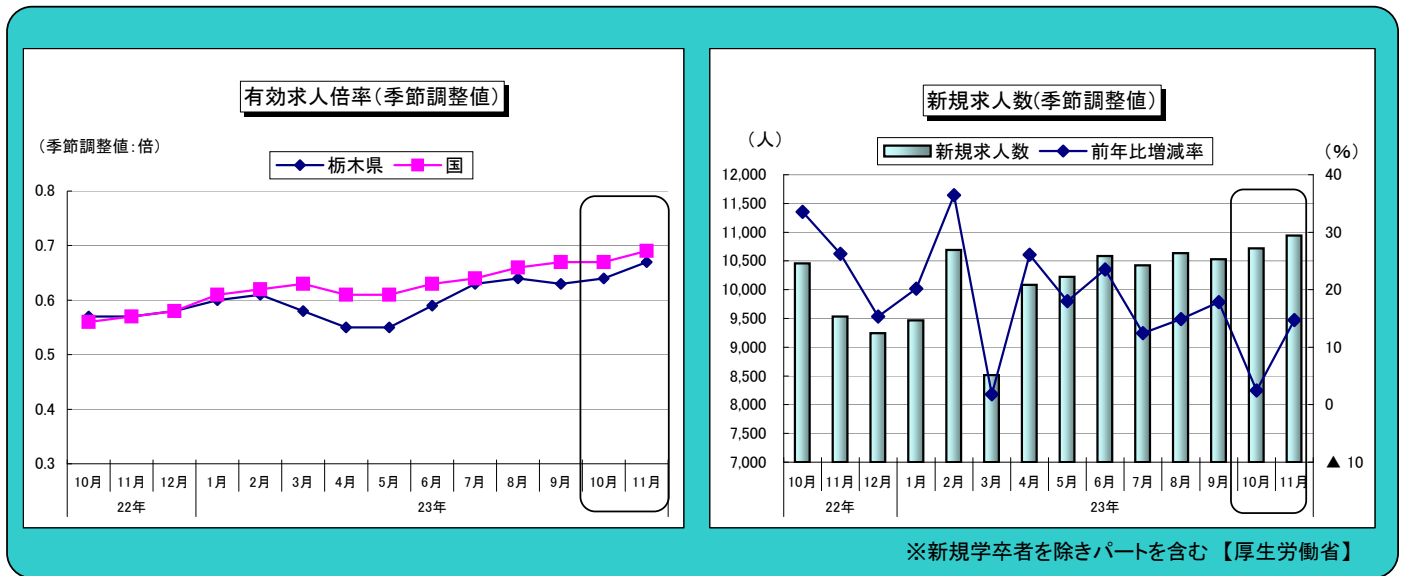
「下降」超幅が縮小している。



(参考) グラフ上の囲まれた部分は、前回の経済情勢報告作成後に公表されたデータである。

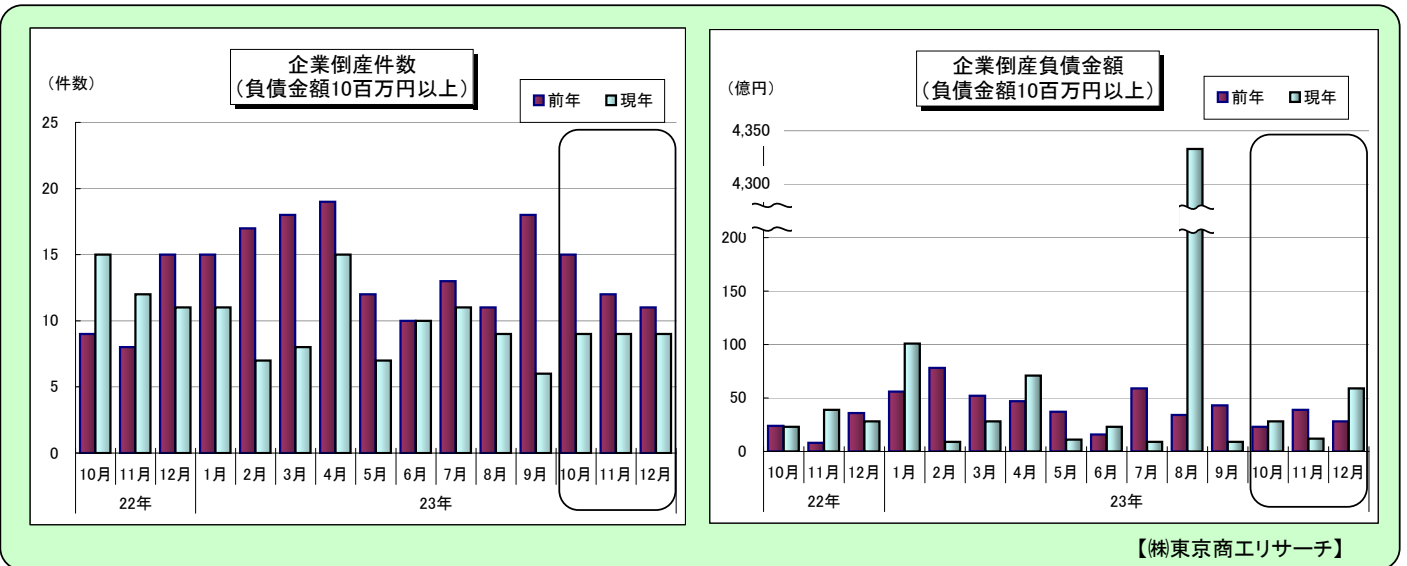
## 8. 雇用情勢

厳しい状況にあるものの、緩やかな持ち直しの動きが続いている。



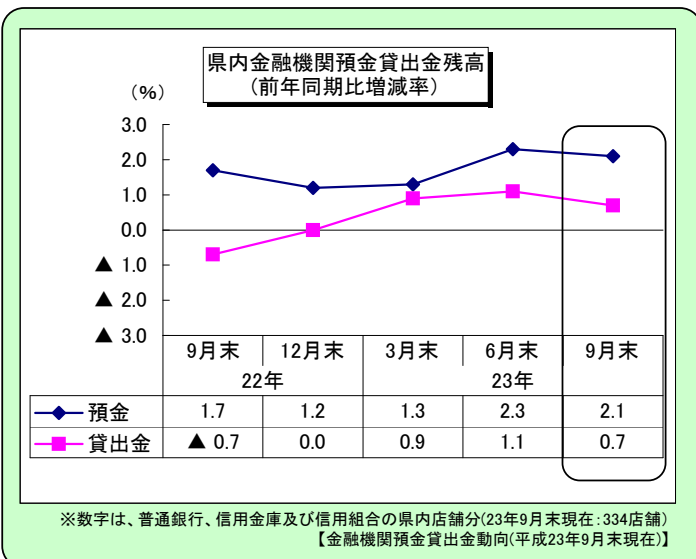
## 9. 企業倒産

金額は前年を上回っているものの、件数は前年を下回っている。



## 10. 金融情勢

貸出金は前年を上回っている。



(参考) グラフ上の囲まれた部分は、前回の経済情勢報告作成後に公表されたデータである。

区分	大型小売店販売額					乗用車新車登録届出台数				家計消費支出(宇都宮市)	
	販売額(単位:百万円)		前年同月比増減率(単位:%)			前年同月比増減率(単位:%)				消費支出額 (単位:円)	前年同月比増減率 (単位:%)
	現年	前年	全店	既存店	総台数	普通車	小型車	軽乗用車			
22年	10月	23,504	22,703	3.5	1.7	▲ 30.0	▲ 34.3	▲ 32.9	▲ 20.2	288,894	▲ 4.8
	11月	22,623	22,037	2.7	1.0	▲ 35.2	▲ 34.6	▲ 48.6	▲ 10.2	296,223	▲ 3.5
	12月	29,318	28,773	1.9	0.1	▲ 29.9	▲ 39.3	▲ 43.4	10.4	335,470	▲ 12.3
23年	1月	25,517	24,813	2.8	1.1	▲ 20.6	▲ 35.8	▲ 16.0	▲ 8.7	313,546	▲ 1.7
	2月	21,392	20,421	4.8	3.0	▲ 15.9	▲ 25.7	▲ 11.9	▲ 9.1	285,451	▲ 21.2
	3月	20,707	22,743	▲ 9.0	▲ 9.3	▲ 43.0	▲ 51.6	▲ 41.4	▲ 34.2	300,587	▲ 24.2
	4月	22,926	22,564	1.6	1.6	▲ 51.9	▲ 65.7	▲ 48.3	▲ 41.0	279,562	▲ 16.5
	5月	24,113	23,591	2.2	2.0	▲ 40.3	▲ 50.1	▲ 35.8	▲ 32.9	331,331	4.6
	6月	22,874	21,860	4.6	4.3	▲ 25.6	▲ 28.7	▲ 26.7	▲ 19.9	346,144	3.2
	7月	25,505	23,938	6.5	6.4	▲ 30.9	▲ 35.6	▲ 35.0	▲ 17.9	279,562	▲ 15.4
	8月	23,473	23,176	1.3	1.5	▲ 30.9	▲ 24.5	▲ 42.2	▲ 20.8	274,463	▲ 16.7
	9月	21,762	21,935	▲ 0.8	▲ 0.1	▲ 12.5	▲ 14.3	▲ 12.9	▲ 9.8	302,081	▲ 12.7
	10月	23,734	23,504	1.0	3.4	21.6	35.8	18.1	11.1	287,352	▲ 0.5
	11月	22,468	22,623	▲ 0.7	1.7	24.8	31.9	23.4	18.7	286,748	▲ 3.2
	12月	n.a	29,318	n.a	n.a	16.6	40.1	11.8	1.3	n.a	n.a

区分	新設住宅着工戸数							公共事業			
	戸数		前年同月比増減率(単位:%)				公共工事請負金額(単位:億円)		前年同月比増減率 (単位:%)		
	現年	前年	栃木	全国	持家	貸家	分譲住宅	現年		前年	
22年	10月	1,270	1,286	▲ 1.2	6.4	5.8	▲ 17.7	30.0	185	219	▲ 15.8
	11月	1,470	1,301	13.0	6.8	20.0	0.8	38.4	112	109	3.0
	12月	1,135	1,190	▲ 4.6	7.5	10.4	▲ 31.2	30.0	105	113	▲ 7.0
23年	1月	942	974	▲ 3.3	2.7	6.5	▲ 9.1	0.0	68	73	▲ 7.1
	2月	1,146	1,109	3.3	10.1	12.4	▲ 13.7	▲ 6.7	67	47	43.2
	3月	879	1,148	▲ 23.4	▲ 2.4	▲ 24.3	▲ 23.6	27.3	95	108	▲ 11.9
	4月	1,147	794	44.5	0.3	24.4	30.4	224.7	137	205	▲ 33.1
	5月	1,018	1,134	▲ 10.2	6.4	▲ 0.5	▲ 23.5	▲ 28.5	83	216	▲ 61.5
	6月	918	1,271	▲ 27.8	5.8	▲ 13.4	▲ 56.4	▲ 15.1	217	115	89.1
	7月	1,515	904	67.6	21.2	30.8	197.4	46.2	148	182	▲ 18.5
	8月	1,180	1,103	7.0	14.0	▲ 6.0	7.1	85.7	128	156	▲ 17.9
	9月	884	1,194	▲ 26.0	▲ 10.8	▲ 6.0	▲ 64.1	30.8	143	162	▲ 12.0
	10月	1,100	1,270	▲ 13.4	▲ 5.8	▲ 0.6	▲ 39.5	5.5	144	185	▲ 22.0
	11月	1,035	1,470	▲ 29.6	▲ 0.3	▲ 11.6	▲ 51.9	▲ 20.0	148	112	31.9
	12月	n.a	1,135	n.a	n.a	n.a	n.a	n.a	132	105	25.7

区分	鉱工業指数(季節調整指数H17=100)								
	生産	出荷	在庫	業種別					
				輸送機械	一般機械	電気機械	金属製品	情報通信機械	
22年	10月	92.4	100.7	89.1	73.9	80.2	113.0	93.8	192.3
	11月	95.4	105.2	92.4	73.7	81.2	115.1	92.0	203.5
	12月	96.9	105.7	86.0	72.5	79.1	121.0	91.8	215.9
23年	1月	99.3	101.0	107.8	77.0	78.2	119.2	99.6	209.7
	2月	91.2	94.7	110.0	69.6	68.6	115.4	98.7	169.3
	3月	64.0	77.5	99.2	33.9	58.4	85.6	70.2	110.9
	4月	70.6	68.4	87.7	18.2	73.8	115.5	87.2	84.5
	5月	83.6	81.1	93.6	55.5	63.2	113.9	96.7	126.4
	6月	88.5	96.7	89.7	72.7	58.2	116.9	85.1	164.0
	7月	87.6	96.3	84.3	70.8	59.7	113.2	83.1	164.7
	8月	85.2	88.1	87.1	65.5	68.3	109.4	79.9	124.4
	9月	81.0	86.9	87.0	66.5	80.7	83.7	83.4	103.0
	10月	89.8	92.6	91.7	86.2	89.9	92.6	77.9	95.7

区分	県内企業の景況判断BSI			
	全規模・全産業	大企業	中堅企業	中小企業
21年 10-12月期	▲ 16.7	▲ 17.9	▲ 19.0	▲ 15.3
22年 1-3月期	▲ 19.3	10.3	▲ 26.1	▲ 31.6
4-6月期	▲ 15.8	▲ 9.7	3.4	▲ 28.3
7-9月期	▲ 9.8	17.9	▲ 6.1	▲ 24.6
10-12月期	▲ 20.0	▲ 17.2	▲ 9.7	▲ 26.2
23年 1-3月期	▲ 14.8	▲ 10.3	▲ 15.6	▲ 16.4
4-6月期	▲ 30.5	▲ 29.6	▲ 25.0	▲ 33.3
7-9月期(前回判断)	▲ 13.6	▲ 11.1	0.0	▲ 20.3
10-12月期(現状判断)	▲ 10.4	▲ 17.2	7.4	▲ 14.5
24年 1-3月期(見通し)	▲ 9.6	▲ 3.4	▲ 11.1	▲ 11.6
4-6月期(見通し)	▲ 8.0	▲ 13.8	11.1	▲ 13.0

区分	有効求人倍率(季節調整値) (単位:倍)		有効求人・有効求職者数(季節調整値) (単位:人)		新規求人数(季節調整値) (単位:人)		企業倒産				
	県	全国	求職者数	求人数	現年	前年同月比増減率 (単位:%)	件数(単位:件)		負債金額(単位:百万円)		
							現年	前年	現年	前年	
22年	10月	0.57	0.56	41,696	23,861	10,457	33.6	15	9	2,325	2,385
	11月	0.57	0.57	41,504	23,821	9,536	26.2	12	8	3,894	757
	12月	0.58	0.58	41,531	24,095	9,242	15.4	11	15	2,817	3,601
23年	1月	0.60	0.61	40,057	24,071	9,468	20.2	11	15	10,131	5,570
	2月	0.61	0.62	40,917	24,921	10,692	36.4	7	17	873	7,768
	3月	0.58	0.63	40,855	23,625	8,513	1.8	8	18	2,795	5,197
	4月	0.55	0.61	42,887	23,513	10,085	26.1	15	19	7,117	4,678
	5月	0.55	0.61	43,628	24,020	10,225	18.0	7	12	1,149	3,748
	6月	0.59	0.63	43,900	25,861	10,583	23.5	10	10	2,321	1,609
	7月	0.63	0.64	42,473	26,717	10,427	12.4	11	13	912	5,886
	8月	0.64	0.66	41,767	26,781	10,638	14.9	9	11	433,905	3,408
	9月	0.63	0.67	42,270	26,634	10,532	17.8	6	18	930	4,270
	10月	0.64	0.67	41,942	26,920	10,717	2.5	9	15	2,833	2,325
	11月	0.67	0.69	40,719	27,404	10,942	14.7	9	12	1,205	3,894
	12月	n.a	n.a	n.a	n.a	n.a	n.a	9	11	5,874	2,817